

# Nouveau système d'information de l'Unité de Gestion Par Objectif (UGPO)

Ministère de l'enseignement supérieur et de la recherche Scientifique

## Inscription « Membre »



# Connexion

- Lien de connexion :

[https://ugpo.horizon-europe.tn/jcms/j\\_6/fr/accueil](https://ugpo.horizon-europe.tn/jcms/j_6/fr/accueil)

- Ecran d'accueil :



Rechercher sur tout le site...

Identification

## Plateforme de l'Unité de Gestion par Objectifs (UGPO)

Chargée des programmes-cadres européens pour la recherche &  
l'innovation  
Ministère de l'Enseignement Supérieur et de la Recherche  
Scientifique




S'inscrire

En tant que Membre



S'inscrire

En tant que Institution



S'inscrire

En tant que Entreprise

# Etape 1

Cliquez sur : « s'inscrire en tant que Membre »

## Plateforme de l'Unité de Gestion par Objectifs (UGPO)

Chargée des programmes-cadres européens pour la recherche &  
l'innovation  
Ministère de l'Enseignement Supérieur et de la Recherche  
Scientifique



*S'inscrire*

En tant que Membre



*S'inscrire*

En tant que Institution



*S'inscrire*

En tant que Entreprise

# Etape 2 : création du profil

## Volet : identification

Demande Inscription Membre

**Identification**

Nom*	Nom
Prénom*	Prénom
Civilité*	M.
Genre*	Male
Date De Naissance*	01/02/1980 
Grade	Administratif
Type De Compte	Professionnel

\* : Champ obligatoire

Les types de comptes « chercheurs » ou « enseignant » seront détaillés dans la diapo 10

# Etape 2 : création du profil

## Volet : connexion

The screenshot shows a login form with the following elements:

- Connexion**: Title of the form in red.
- Nom D'utilisateur\***: Label for the username field, with a red asterisk indicating it is mandatory.
- nom.prenom@gmail.com**: Text entered in the username field.
- Faible**: Password strength indicator, with a progress bar showing approximately 10% completion.
- Mot De Passe\***: Label for the password field, with a red asterisk indicating it is mandatory.
- .....|**: Text entered in the password field, masked with dots and a cursor.

\* : Champ obligatoire

# Etape 2 : création du profil

## Volet : contact

**Contact**

Email Principal\*

Email Secondaire

Autoriser Contact Par Email  Oui  Non

Numéro De Mobile Principal\*

Numéro De Mobile Secondaire

Autoriser Contact Par SMS  Oui  Non

Téléphone Fixe Principal

Téléphone Fixe Secondaire

Autoriser Contact Par Téléphone  Oui  Non

Site Web

\* : Champ obligatoire

# Etape 2 : création du profil

## Volet : localisation

### Localisation

Adresse*	<input type="text" value="Adresse"/>
Pays*	<input type="text" value="Tunisie"/>
Ville*	<input type="text" value="Tunis"/>
Code Postal	<input type="text" value="1000"/>
Latitude	<input type="text" value="36.80278"/>
Longitude	<input type="text" value="10.17974"/>

\* : Champ obligatoire

# Etape 2 : création du profil

## Volet : Relation (nom obligatoire)

**Relation**

Type De Relation 1

Appartient à

+ Ajouter une entrée

Institution/Membre 1

institution test1

Nécessite une validation de l'administrateur

Alertes

Votre demande a été envoyé. Vous serez informé de notre réponse.  
il y a 3 min

Afficher mes alertes et recommandations



# Etape 2 : création du profil


Volet : soumettre l'inscription

Cliquez sur le bouton « envoyer »

Validation Visuelle\*

MANIC|

Entrer 6 lettres majuscules



ENVOYER


# Cas particuliers : Profils « chercheur » ou « enseignant »

Nom\*

Prénom\*

Civilité\* M.

Genre\* Male

Date De Naissance\* 

Grade


Type De Compte Chercheur

Nom\*

Prénom\*

Civilité\* M.

Genre\* Male

Date De Naissance\* 

Grade

Type De Compte Enseignant

# Cas particuliers : Profils « chercheur » ou « enseignant »

## Volet : Portfolio

**Portfolio**

---

Biographie	Biographie
Identifiant ORCID	0000-0002-7836-9209 ✔ L'ORCID ID est valide.
Identifiant Researchgate	Identifiant Researchgate
ECAS	123 Pour plus d'informations , consultez : <a href="#">Créer son code ECAS</a>

# Cas particuliers : Profils « chercheur » ou « enseignant »

## Volet : Portfolio

Publications	<input type="text"/>
	<a href="#">+ Ajouter une entrée</a>
Keywords*	Digital
	<a href="#">+ Ajouter une entrée</a>
Thématiques Associées*	Organisation de sciences sociales
	<a href="#">+ Ajouter une entrée</a>
Lien Scolar	<input type="text" value="Saisissez une URL..."/>
Lien Web Of Science	<input type="text" value="Saisissez une URL..."/>
Lien Profil Facebook	<input type="text" value="Saisissez une URL..."/>
Lien Profil LinkedIn	<input type="text" value="Saisissez une URL..."/>

\* : Champ obligatoire

# Cas particuliers : Profils « chercheur » ou « enseignant »

Volet : Portfolio

Il est important de choisir plusieurs « keywords »

Il suffit de cliquer sur : « Ajouter une entrée »

